

Oprettelse på Lægevejen.dk

1. Gå til hjemmesiden: <https://lægevejen.dk>

2. Klik på **ny bruger**

Lægevejen.dk
Genvejen til din læge

Log ind med NemId
Du bliver videresendt til Sundhed.dk, hvor du skal logge ind med din NemId, hvorefter du bliver sendt tilbage til Lægevejen.

Log ind med NemId

--- ELLER ---

Log ind med brugernavn
Log ind herunder med cpr, brugernavn og adgangskode. Du bliver herefter bedt om at bekræfte via en engangskode pr. e-mail.

Ny bruger

VIGTIGT!
finde sted læge.

Velkomm
Du kan se Om lægev

✓ Ti
Du
pe

✓ E-
Du
læ

Det anbefales, at du udelukkende benytter NemID på Lægevejen.dk, men skal du f.eks. have adgang til at kunne kontakte din læge angående dit barn og barnet endnu ikke har NemID, kan du oprette dit barn i oprettelsesformularen.

← Tilbage til forsiden

OPRET BRUGER

Information om oprettelse som bruger med NemID
For at oprette dig som bruger på Lægevejen.dk kan du blot logge ind med dit NemID, hvorefter du vil få vist en oprettelsesformular som du skal udfylde.

Log ind
Leveres af NemLog-in via Sundhed.dk

Information om oprettelse af bruger UDEN NemID
Vi anbefaler, at du udelukkende benytter NemID på Lægevejen.dk, men skal du f.eks. have adgang til at kunne kontakte din læge angående dit barn og barnet endnu ikke har NemID, kan du oprette dit barn i oprettelsesformularen herunder.

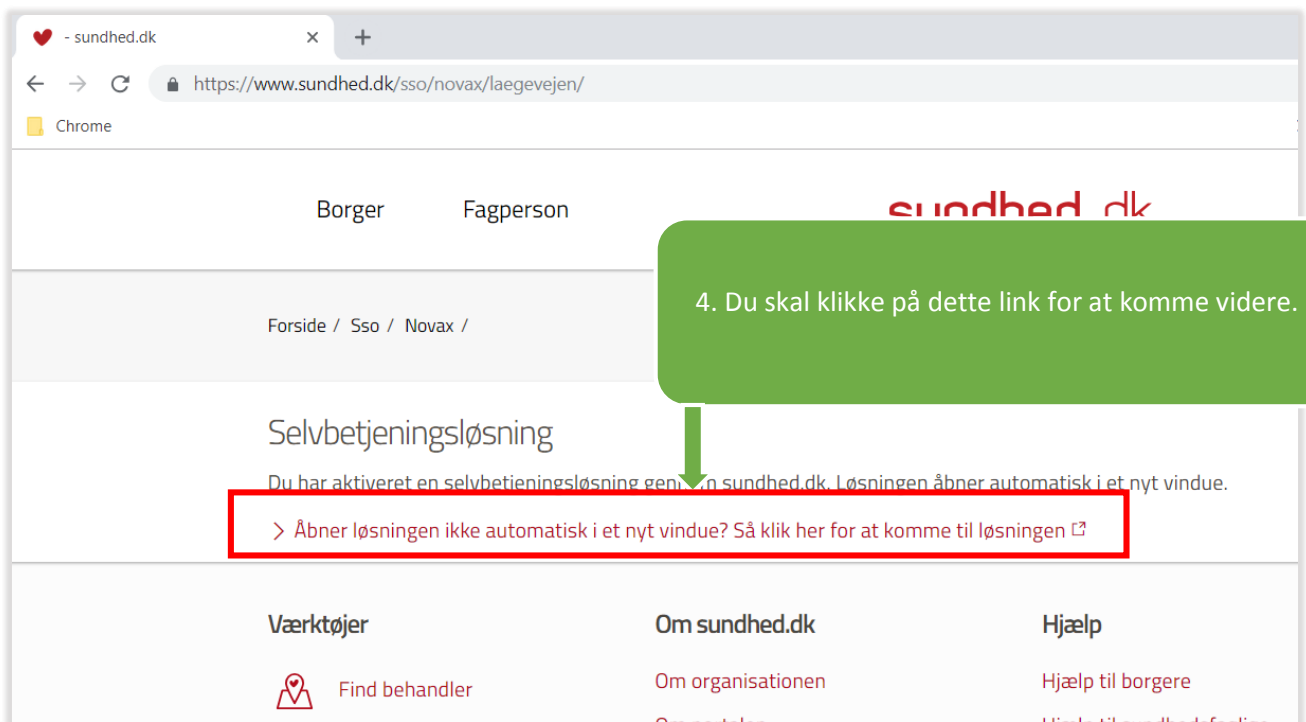
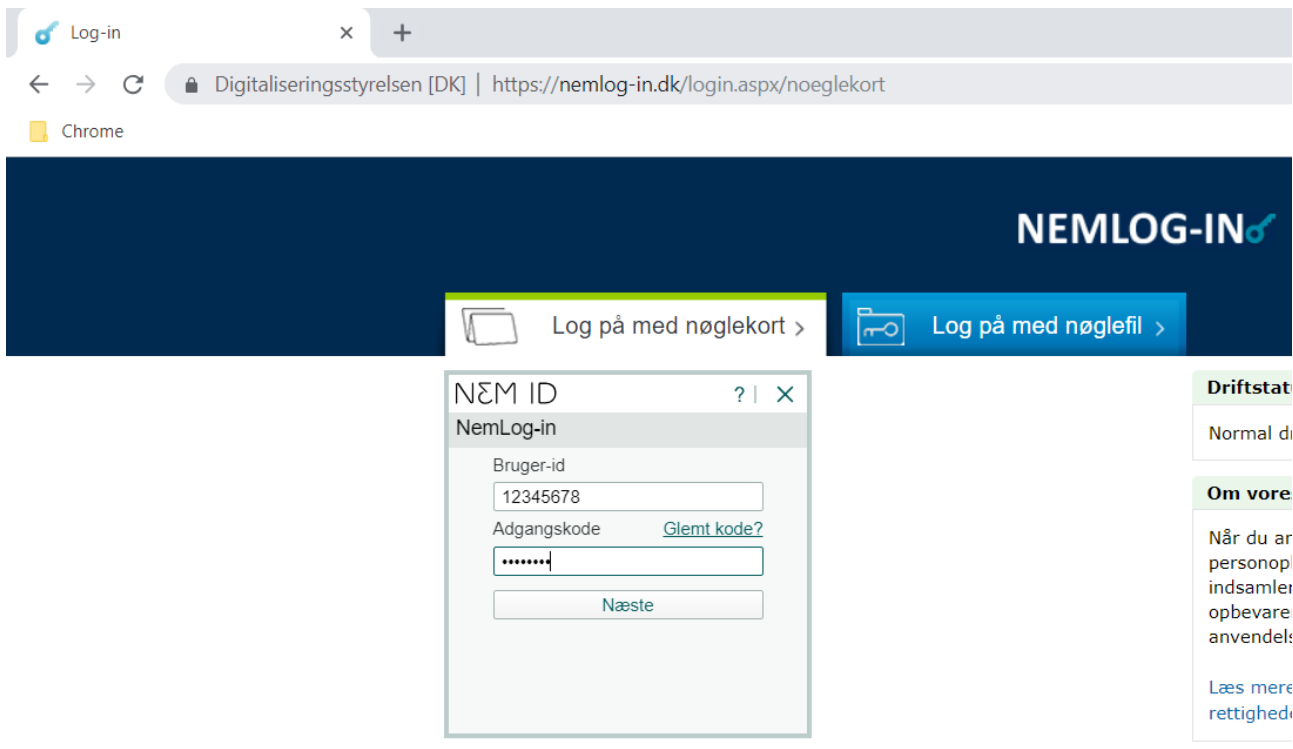
Alle felter er obligatoriske

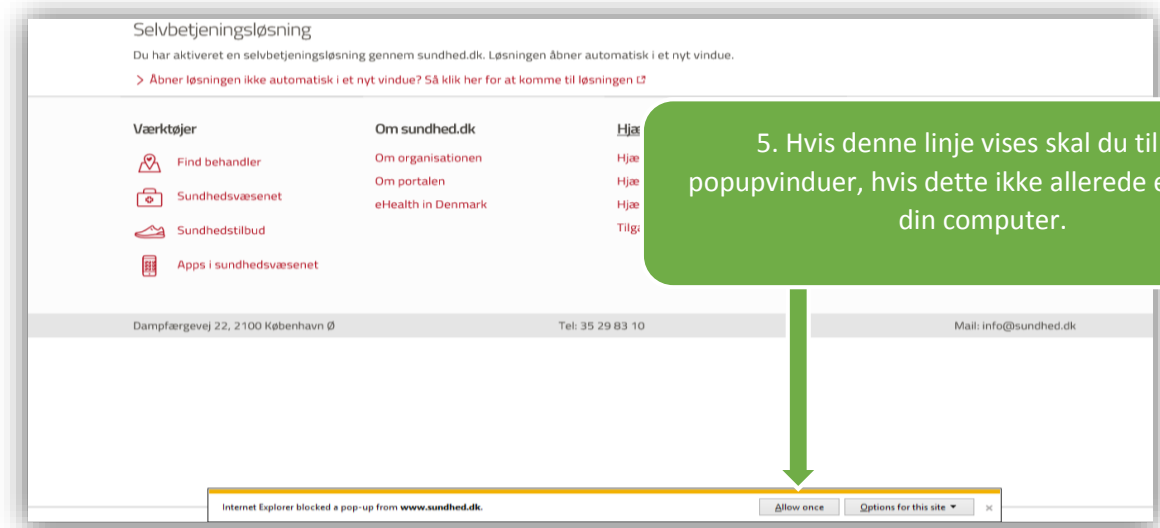
Fornavn
Indtast fornavn(e)

Efternavn

3. Klik på **Log ind** og log ind med dit NemId, ligesom når du f.eks. logger på din bank eller e-boks.

Udfyld dit Bruger-id og Adgangskode:



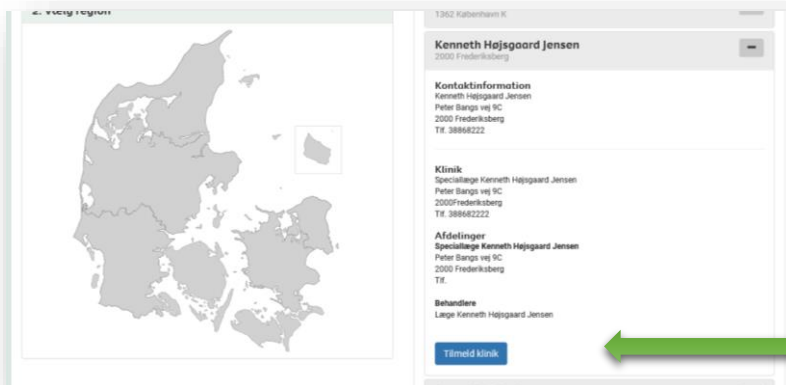


Klik nu på OK





6. Du er nu logget ind på lægevejen. Tilmeld dig den klinik du vil kontakte, ved at klikke på knappen **Tilmeld klinik**



7. Fremsøg og vælg den ønskede klinik og klik på knappen "Tilmeld klinik".

Du er nu tilmeldt klinikken og kan kommunikere med din læge